

Daftar Mitra Penjual

SIPLah Toko Ladang

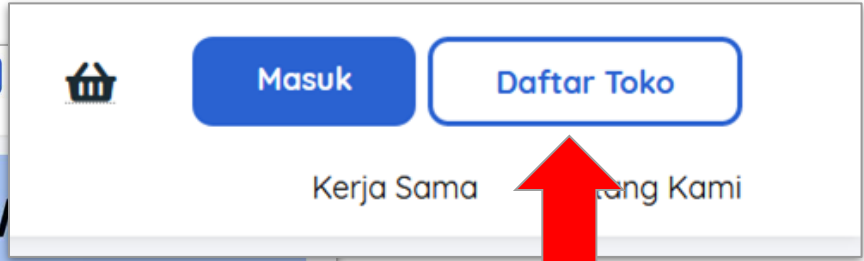
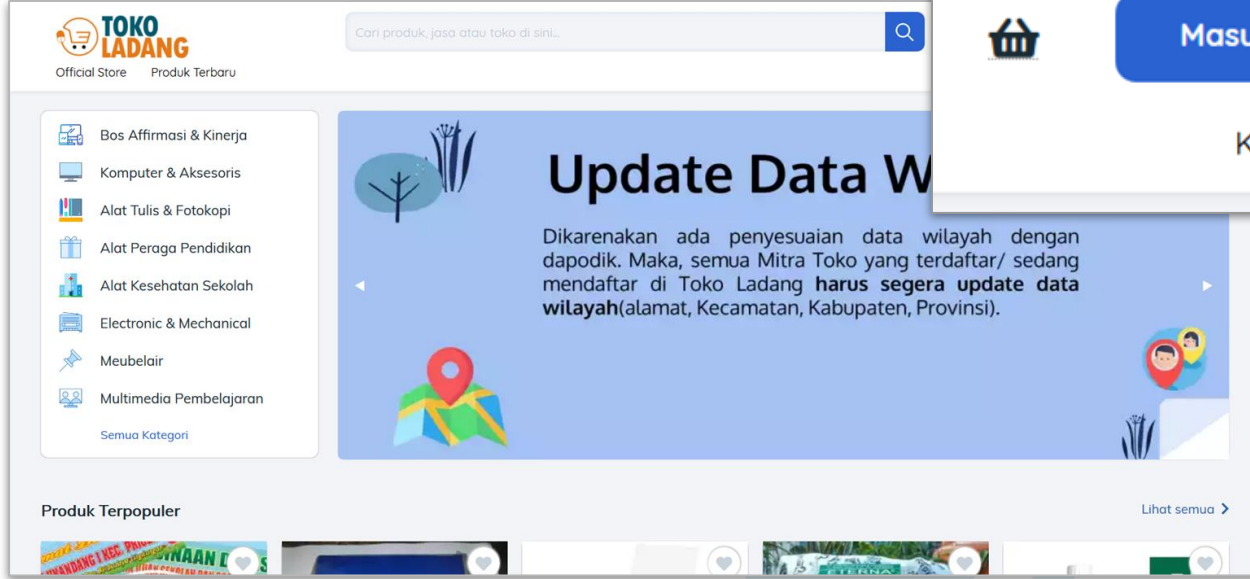


SIPLah
TOKO LADANG



SIPLah

Sistem Informasi Pengadaan Sekolah



Akses Website kami di <https://siplah.tokoladang.co.id/>
Klik tombol **Daftar Toko**



Daftar Akun Penjual Sekarang

DAFTAR SEKARANG

Sudah punya akun ? [Login](#)

Dengan mendaftar, Anda telah menyetujui
[Syarat & Ketentuan](#) serta otomatis berlangganan
newsletter SIPLah

Isi formulir daftar akun.

- Email aktif
- Password
- klik **DAFTAR SEKARANG**



SIPLah

Sistem Informasi Pengadaan Sekolah

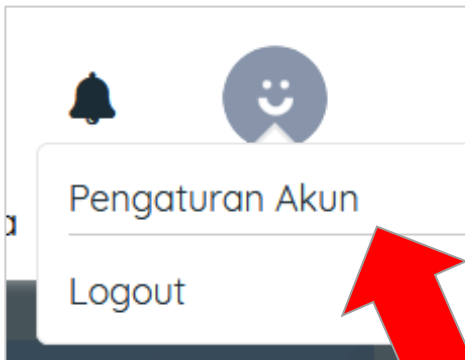


- Bos Affirmasi & Kinerja
- Komputer & Aksesoris
- Alat Tulis & Fotokopi
- Alat Peraga Pendidikan
- Alat Kesehatan Sekolah
- Electronic & Mechanical
- Multimedia Pembelajaran
- Meubelair
- Semua Kategori



Update Data Wilayah

Dikarenakan ada penyesuaian data wilayah dapodik. Maka, semua Mitra Toko yang terdaftar di Toko Ladang harus segera update data wilayah (alamat, Kecamatan, Kabupaten, Provinsi)



Produk Terpopuler

Sistem Informasi Pengadaan Sekolah

- Klik icon profil pada pojok kanan atas.
- pilih Pengaturan Akun



SIPLah
TOKO LADANG

Official Store

Produk Terbaru

Cari produk, jasa atau toko di sini...




Kerja Sama

Tentang Kami

Home / Toko

Pengaturan Toko



Upload Foto Toko

Transaksi

Transaksi Produk

Riwayat Negosiasi

Pengaturan Informasi

Banner Toko



1. klik **upload foto toko**, untuk upload foto profil toko.
2. klik icon toko ladang pada Banner Toko, untuk mengganti Banner Toko.

Jenis Usaha

Pilih Jenis Usaha



Wajib diisi

Kategori Usaha

Pilih Golongan Usaha



Wajib diisi

Nama Perusahaan*

0/24

Wajib diisi

Pesan singkat/Slogan

Nomor Telepon Toko

Wajib diisi

Alamat Email Toko






Wajib diisi

Melengkapi Biodata Toko:

- Jenis Usaha (CV/PT/Koperasi/Individu)
- Kategori Usaha (Mikro/ Kecil/ Menengah/ Besar)
- Nama Perusahaan (Nama Toko)
- Nomor Telepon, Email

Alamat Lengkap:

- Provinsi
- Kab/Kota
- Kecamatan
- Kelurahan
- Kode Pos
- Titik Koordinat, diambil dengan cara memberikan tanda(klik) pada map di sampingnya.

Provinsi <input type="text" value="Pilih Provinsi"/>  <small>Wajib diisi</small>	Kota <input type="text" value="Pilih Kab/ Kota"/>  <small>Wajib diisi</small>	
Kecamatan <input type="text" value="Pilih Kecamatan"/>  <small>Wajib diisi</small>	Kelurahan <input type="text" value="Pilih Kelurahan"/>  <small>Wajib diisi</small>	Kode Pos <input type="text"/>
Titik Koordianat Lintang <input type="text"/> <small>Wajib diisi</small>		
Titik Koordianat Bujur <input type="text"/> <small>Wajib diisi</small>		
Alamat Lengkap <input type="text"/> <small>Wajib diisi</small>		

Pilih Jasa Kurir dan Pengiriman

- | | | |
|--|---|---|
| <input type="radio"/> Jalur Nugraha Ekakurir (JNE) | <input type="radio"/> POS Indonesia (POS) | <input type="radio"/> Citra Van Titipan Kilat (TIKI) |
| <input type="radio"/> J&T Express (J&T) | <input type="radio"/> SiCepat Express (SICEPAT) | <input type="radio"/> Ninja Xpress (NINJA) |
| <input type="radio"/> Priority Cargo and Package (PCP) | <input type="radio"/> Eka Sari Lorena (ESL) | <input type="radio"/> RPX Holding (RPX) |
| <input type="radio"/> Pandu Logistics (PANDU) | <input type="radio"/> Wahana Prestasi Logistik (WAHANA) | <input type="radio"/> Pahala Kencana Express (PAHALA) |
| <input type="radio"/> SAP Express (SAP) | <input type="radio"/> JET Express (JET) | <input type="radio"/> Solusi Ekspres (SLIS) |
| <input type="radio"/> 21 Express (DSE) | <input type="radio"/> First Logistics (FIRST) | <input type="radio"/> Nusantara Card Semesta (NCS) |
| <input type="radio"/> Star Cargo (STAR) | <input type="radio"/> Lion Parcel (LION) | <input type="radio"/> IDL Cargo (IDL) |
| <input type="radio"/> Royal Express Indonesia (REX) | <input type="radio"/> Fajar Express | <input type="radio"/> Kurir Toko |

- Pilih beberapa kurir / jasa pengiriman yang tersedia di daerah masing-masing
- ingin dikirim sendiri, pilih **Kurir Toko!**

Nama Penandatanganan	<input type="text"/>	
	Wajib diisi	
Jabatan Penandatanganan	<input type="text"/>	
	Wajib diisi	
KTP	<input type="text"/>	Pilih file KTP
	Wajib diisi	
NPWP	<input type="text"/>	Pilih file NPWP
	Wajib diisi	
SIUP/Akta	<input type="text"/>	Pilih file SIUP/Akta
	Wajib diisi	
Status Usaha	<input type="text" value="▼"/>	
	Wajib diisi	

- Biodata Penandatanganan / Penanggung Jawab
- SIUP/Akta **tidak wajib** jika Jenis usaha **INDIVIDU**

Nama Rekening	Nomor Rekening
<input type="text" value="An. rekening Anda"/>	<input type="text" value="Masukkan nomer rekening Anda"/>
Bank	Cabang
<input type="text" value="Pilih nama bank"/>	<input type="text" value="Cabang Bank"/>
<input type="button" value="Batalkan"/> <input type="button" value="Simpan"/>	

- Data Rekening Toko
- Klik tombol Simpan maka toko berhasil dibuat

Pengaturan Akun



Email

Verifikasi sekarang

nurul23andalas@gmail.com


GANTI EMAIL

Kata Sandi

••••••••••

GANTI KATA SANDI

- Klik Verifikasi Sekarang untuk mengirim kode OTP ke email anda.
- pastikan email anda aktif



- Cek email anda, dan dapat kode OTP dari SIPLah Toko Ladang
- Isikan kode tersebut pada kolom seperti gambar di atas.

Catatan

- Akun Mitra berhasil dibuat,
- Tapi **BELUM BISA UPLOAD PRODUK** karena masih tahap review admin SIPLah Toko Ladang.

Tips Cepat Terverifikasi Tokonya

- Pastikan Informasi Toko sudah di isi semua (Nama penandatangan, jabatan, no. NPWP, alamat lengkap, data rekening, dll)
- Pastikan Nama Rekening Sama dengan nama CV/ PT atau nama toko yang didaftarkan.
- Atau minimal Nama Rekening sama dengan Nama Penandatangan
- semua formulir sudah diisi dan sesuai dengan prosedur, maksimal besok toko sudah terverifikasi

Sekian & Terima Kasih



Tutorial lengkap untuk mitra Penjual bisa dilihat pada <https://bit.ly/newDocPenjual>

Cara daftar versi Video bisa di tonton di YouTube : <https://youtu.be/fcZ6VeP1U90>